

# Scheda attività 5



Stampa questi fogli su un formato A4. Meglio se a colori su dei cartoncini spessi. Stampa fronte e retro il sipario, mentre le altre pagine solo fronte.




Procurati delle forbici, colla stick, nastro adesivo, bastoncini di legno lunghi 10-15 cm, un foglio di carta da forno.

## Prima di cominciare l'attività...

- ✓ Leggi attentamente le istruzioni dell'attività 3 a pagina 12.
- ▶ Hai bisogno di un aiuto? Guarda il video "Scheda attività 5" e segui tutti i passaggi!








Incolla il foglio di carta da  
lucido in questo spazio!



Incolla qui



Incolla qui

Incolla qui

Incolla qui




**Incolla qui**






Ritaglia lungo le  
linee tratteggiate.



**Corpo di ballo**




**Primo ballerino**



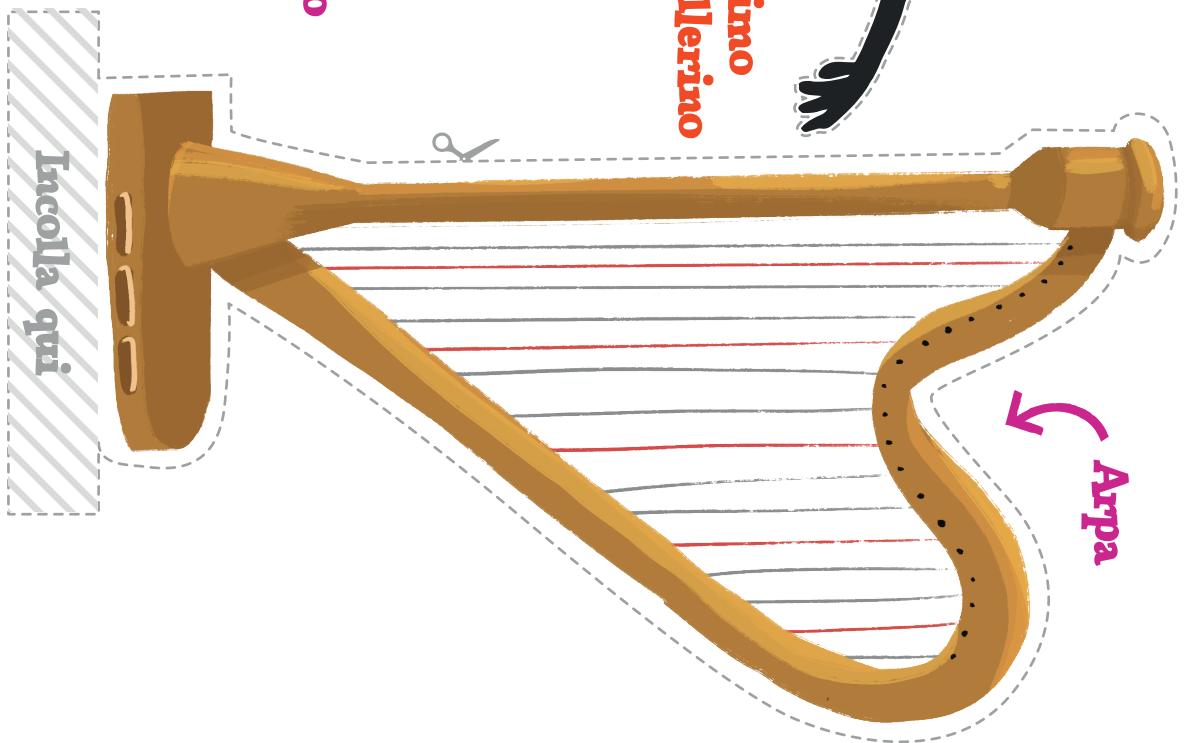
**Violoncello**



**Tromba**



**Violino**



**Arpa**

**Incolla qui**

**Incolla qui**

**Incolla qui**